



# Informations



# Plan du musée



ГОСУДАРСТВЕННЫЙ  
**Эрмитаж**  
The State Hermitage Museum

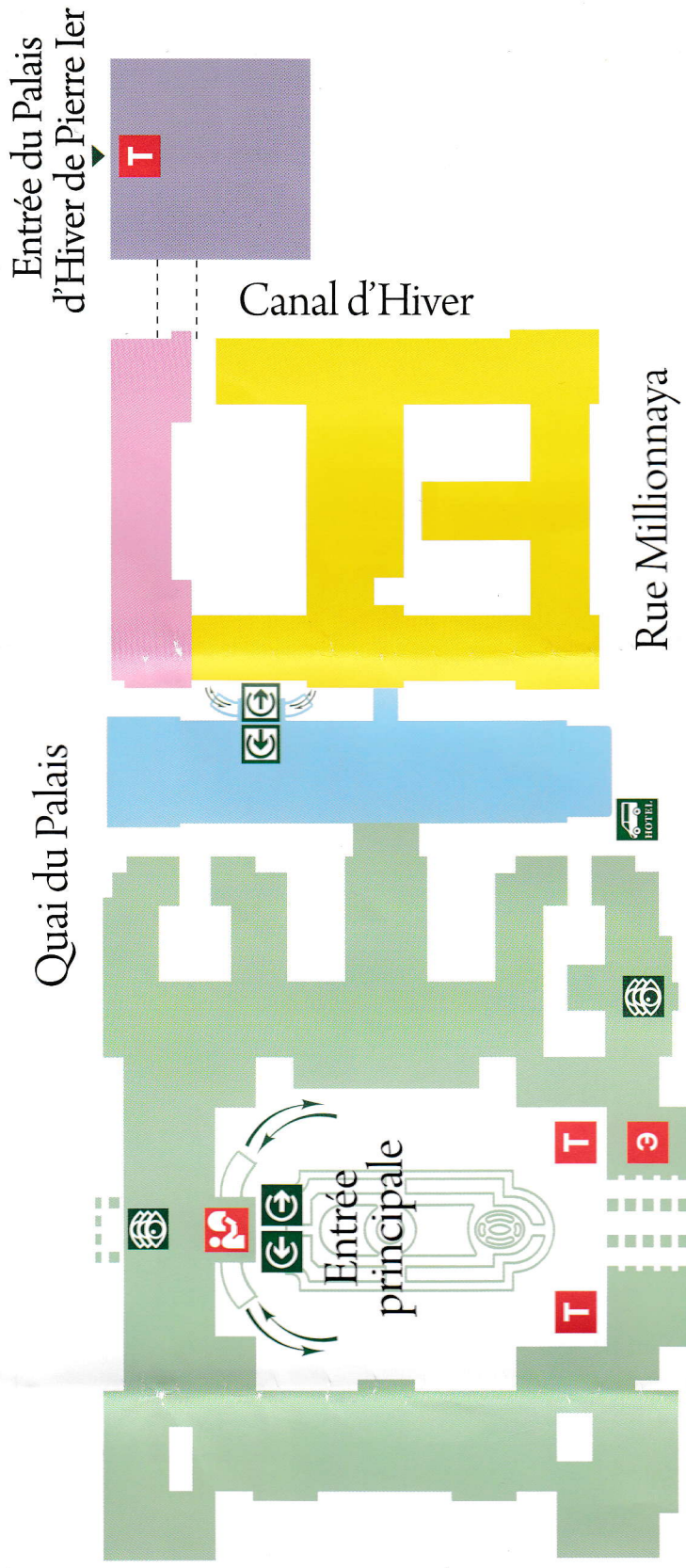


Publié avec le soutien de  
**KOREAN AIR**



## Bâtiments du musée de l'Ermitage

- Palais d'Hiver
- Petit Ermitage
- Nouvel Ermitage
- Grand (Vieil) Ermitage
- Palais d'Hiver de Pierre Ier et Théâtre de l'Ermitage



Le Calendrier hebdomadaire d'ouverture des salles indiquant les salles ouvertes ou fermées est consultable dans le vestibule du musée ou sur le site internet [www.hermitagemuseum.org](http://www.hermitagemuseum.org)

### Place du Palais

Horaires d'ouverture:

Ouverture de 10H 30 à 18H le mardi, le jeudi, le samedi et le dimanche

Ouverture de 10H 30 à 21H le mercredi et le vendredi

Fermeture tous les lundis

Fermeture des caisses à 17H le mardi, le jeudi, le samedi et le dimanche, à 20H le mercredi et le vendredi



(812) 710-9079  
(812) 710-9625

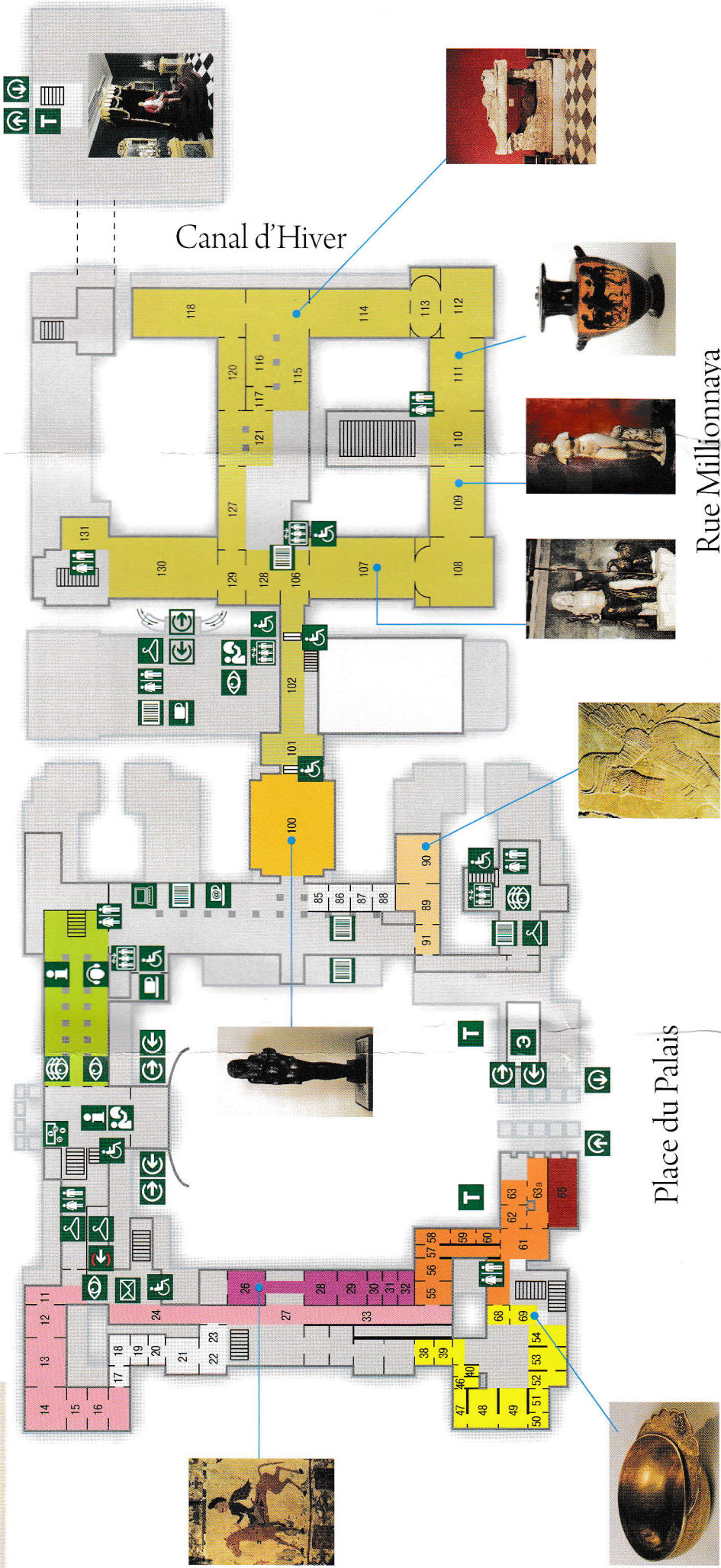


Rez-de-chaussée

Quai du Palais

Place du Palais

Rue Millionnaya



Canal d'Hiver





Premier étage

Quai du Palais

Canal d'Hiver

Place du Palais

Rue Millionnaya

